

ΕΝΕΡΓΗΤΙΚΟ Ποσά κλειόμενης χρήσεως 2012 ΠΑΘΗΤΙΚΟ Ποσά κλειόμενης χρήσεως 2011

B. ΕΞΟΔΑ ΕΠΙΧΑΤΑΓΜΕΩΣ	Ποσά κλειόμενης χρήσεως 2012		Ποσά κλειόμενης χρήσεως 2011	
	Αξία κτήσεως	Αποβέσεις	Αξία κτήσεως	Αποβέσεις
1. Έξοδα ίδρυσεως πρώτης εγκαταστάσεως	999,16	999,16	999,16	999,16
4. Λοιπά έξοδα εγκαταστάσεως	6.364,38	0,00	6.364,38	0,00
	7.363,54	999,16	7.363,54	999,16

Γ. ΠΑΠΟ ΕΝΕΡΓΗΤΙΚΟ	Ποσά κλειόμενης χρήσεως 2012		Ποσά κλειόμενης χρήσεως 2011	
	Αξία κτήσεως	Αποβέσεις	Αξία κτήσεως	Αποβέσεις
II. Επενδύσεις ακινοπονησίμου	999,16	999,16	999,16	999,16
3. Κτίρια και τεχνικά έργα	513.613,08	291.786,87	513.613,08	291.786,87
4. Μηχανήματα και λοιπός μηχανολογικός εξοπλισμός	12.788,26	6.797,80	12.788,26	6.797,80
6. Έπιπλα και λοιπός εξοπλισμός	1.495.658,71	893.114,25	1.495.658,71	893.114,25
Σύνολο ακινοπονησίμου (Π)	1.499.658,71	999.114,25	1.499.658,71	999.114,25

Α. ΚΥΚΛΟΦΟΡΩΝ ΕΝΕΡΓΗΤΙΚΟ	Ποσά κλειόμενης χρήσεως 2012		Ποσά κλειόμενης χρήσεως 2011	
	Αξία κτήσεως	Αποβέσεις	Αξία κτήσεως	Αποβέσεις
I. Αποθέματα	554.529,58	414.727,79	554.529,58	414.727,79
1. Εμπορεύματα	0,00	0,00	0,00	0,00
2. Πρωτόγωνα έτοιμα και ημιτέλη	0,00	0,00	0,00	0,00
4. Πρωτόγωνα και βοηθητικές ύλες-Αναλώσιμα υλικά-Ανταλλακτικά και Είδη συντακτικού	0,00	0,00	0,00	0,00
5. Πρωτογόνες για αγοράς αποβελτιών	0,00	0,00	0,00	0,00

II. Απαιτήσεις	Ποσά κλειόμενης χρήσεως 2012		Ποσά κλειόμενης χρήσεως 2011	
	Αξία κτήσεως	Αποβέσεις	Αξία κτήσεως	Αποβέσεις
1. Πρωτόγωνα	190,22	46.708,78	190,17	46.708,78
11. Χρεωστές διάφοροι	46.899,00	46.899,00	46.898,95	46.898,95

IV. Διαθέσιμα	Ποσά κλειόμενης χρήσεως 2012		Ποσά κλειόμενης χρήσεως 2011	
	Αξία κτήσεως	Αποβέσεις	Αξία κτήσεως	Αποβέσεις
1. Ταμείο	6.627,66	0,00	3,05	0,00
2. Εξοδα πληρωτέα	21.568,97	0,00	949,67	0,00
3. Καρτοβέσις όψεως και προβελτιών	28.198,63	0,00	952,72	0,00
Σύνολο κυκλοφορούντος ενεργητικού (Α+Β+Γ+Δ)	75.095,63	0,00	181.508,94	0,00
ΓΕΝΙΚΟ ΣΥΝΟΛΟ ΕΝΕΡΓΗΤΙΚΟΥ (Β+Γ+Δ)	724.004,47	0,00	830.417,78	0,00

ΑΠΑΡΑΙΤΗΤΟΙ ΤΑΞΕΩΣ ΧΡΕΩΣΤΙΚΟΙ	Ποσά κλειόμενης χρήσεως 2012		Ποσά κλειόμενης χρήσεως 2011	
	Αξία κτήσεως	Αποβέσεις	Αξία κτήσεως	Αποβέσεις
1. Απαιτήσεις περιουσιακά στοιχεία	0,00	0,00	2.046,85	2.046,85

ΚΑΤΑΣΤΑΣΗ ΔΟΤΑΡΙΣΜΟΥ ΑΠΟΤΕΛΕΣΜΑΤΩΝ ΧΡΗΣΕΩΣ 31ης ΔΕΚΕΜΒΡΙΟΥ 2012 (1 ΙΑΝΟΥΑΡΙΟΥ - 31 ΔΕΚΕΜΒΡΙΟΥ 2012)

I. Αποτελέσματα εκμεταλλεύσεως	Ποσά κλειόμενης χρήσεως 2012		Ποσά κλειόμενης χρήσεως 2011	
	Αξία κτήσεως	Αποβέσεις	Αξία κτήσεως	Αποβέσεις
Κύριος Έργου (πρωτόγωνα)	88.693,46	0,00	0,00	0,00
Μείον: Κόστος πωληθέντων	190.515,76	0,00	0,00	0,00
Μικτά αποτελέσματα (κέρδη) εκμεταλλεύσεως	-101.822,30	0,00	0,00	0,00
Σύνολο	-101.822,30	0,00	0,00	0,00
ΜΕΙΟΝ: 1. Έξοδα διοικητικής λειτουργίας	93.720,86	0,00	0,00	0,00
2. Έξοδα λειτουργίας διαθέσεως	0,00	0,00	0,00	0,00
Μετικά αποτελέσματα (κέρδη-ζημιές) εκμεταλλεύσεως	-195.543,16	0,00	0,00	0,00
ΠΛΕΟΝ: 4. Πρωτογόνων τόκοι και συνιστάμενα έσοδα	0,00	0,00	0,00	0,00
Μείον:	0,00	0,00	0,00	0,00
3. Χρεωστικοί τόκοι & συνιστάμενα έσοδα	0,00	0,00	0,00	0,00
Οικία αποτελέσματα (ζημιές) εκμεταλλεύσεως	-195.543,16	0,00	0,00	0,00
ΠΛΕΟΝ: ΕΚΤΟΚΑ ΑΠΟΤΕΛΕΣΜΑΤΑ	0,05	0,00	0,00	0,00
Μείον:	0,00	0,00	0,00	0,00
1. Εκτοκία έσοδα	5.206,33	0,00	0,00	0,00
1. Εκτοκία και ανώφωνα έσοδα	0,00	0,00	0,00	0,00
2. Εκτοκία ζημιές	0,00	0,00	0,00	0,00
3. Έξοδα προηγούμενων χρήσεων	-5.206,28	0,00	0,00	0,00
Οργανικά και έκτοκα αποτελέσματα (ζημιές)	-200.749,44	0,00	0,00	0,00
ΜΕΙΟΝ: Σύνολο αποτελέσεων πρώτων στοιχείων	0,00	0,00	0,00	0,00
Μείον: Οι από αυτές ενσωματωμένες στο λειτουργικό κόστος	0,00	0,00	0,00	0,00
ΚΑΘΑΡΑ ΑΠΟΤΕΛΕΣΜΑΤΑ ΧΡΗΣΕΩΣ ΠΡΟ ΦΩΣΦΩΡ	-200.749,44	0,00	0,00	0,00

Μέγαρα 30 Νοεμβρίου 2013

Ο Πρόεδρος & Ο Διοικητής Συμβούλος  
 ΙΩΑΝΝΗΣ ΠΑΠΑΝΙΚΑΪΤΗΣ  
 Α.Δ.Τ. 44083188

Το μέλος του Δ.Σ.  
 ΚΩΣΤΑΣ ΠΑΠΑΝΙΚΑΪΤΗΣ  
 Α.Φ.Μ. 994265188  
 Α.Δ.Τ. 12051

Η λογίστρια  
 ΖΗΝΩ ΑΙΚΑΤΕΡΙΝΗ  
 ΑΥΤΕΝΗΣ  
 Α.Φ.Μ. 04892758

ΕΝΕΡΓΗΤΙΚΟ

B. ΕΞΟΔΑ ΕΠΙΧΕΙΡΗΣΙΑΣ

Αξία κτήσεως	Αποβλήσεις	Ανανεώσιμη αξία
340.464	340.463	1
261.840	0	261.840
602.304	340.463	261.841

A. ΚΥΚΛΟΦΟΡΩΝ ΕΝΕΡΓΗΤΙΚΟ

Αξία κτήσεως	Αποβλήσεις	Ανανεώσιμη αξία
175.013.657	99.426.375	75.587.282
4.557.602	2.316.352	2.241.250
509.645.709	290.698.693	218.947.016

Ποσά ΚΑΜΒΟΥΚΙΕΥΣ ΧΡΗΣΕΩΣ 2000

Ποσά ΠΡΟΠΟΥΚΟΥΚΙΕΥΣ ΧΡΗΣΕΩΣ 1999

Αξία κτήσεως	Αποβλήσεις	Ανανεώσιμη αξία
340.464	340.463	1
0	0	0
340.464	340.463	1

Αξία κτήσεως	Αποβλήσεις	Ανανεώσιμη αξία
340.464	340.463	1
0	0	0
340.464	340.463	1

C. ΠΑΓΙΟ ΕΝΕΡΓΗΤΙΚΟ

330.274.450	188.955.956	141.318.494
1.486.240	3.685.336	1.486.240
23.785.306	151.961	23.785.306

IV. ΔΙΑΧΕΙΡΙΣΗ

151.961	151.961	151.961
8.516.880	8.516.880	8.516.880
8.668.861	8.668.861	8.668.861

ΚΑΤΑΣΤΑΣΗ ΛΟΓΑΡΙΑΣΜΩΝ ΑΝΟΤΕΡΩΝ ΕΝΕΡΓΗΤΙΚΩΝ ΧΡΗΣΕΩΣ 31ης ΔΕΚΕΜΒΡΙΟΥ 2000 (11 ΙΑΝΟΥΑΡΙΟΥ - 31 ΔΕΚΕΜΒΡΙΟΥ 2000)

I. Απορρίψιμα κυμαλλιάσειως

8.639.525	7.112.491	8.639.525
20.890.000	22.507.034	20.890.000

II. ΠΛΕΟΝΕΥΣ ΕΚΤΑΚΤΑ ΑΠΟΡΡΙΨΙΜΑ

492.250	1.297.899	1.790.135
1.790.135	0	1.790.135

ΚΑΘΑΡΑ ΑΠΟΤΕΛΕΜΑΤΑ (ΖΗΜΕΣ) ΧΡΗΣΕΩΣ ΠΡΟ ΠΟΡΟΥ

47.872.197	42.444.089	47.872.197
52.369	29.694.464	29.694.464
47.819.828	23.605.811	23.605.811

ΠΑΘΗΤΙΚΟ

A. ΙΔΙΑ ΚΕΦΑΛΙΑ

20.000.000	10.000.000
------------	------------

B. ΕΠΙΧΕΙΡΗΣΙΑΚΑ ΕΠΙΧΕΙΡΗΣΙΑΣ

107.487.524	107.487.524
-------------	-------------

ΥΠΟΧΡΕΩΣΕΙΣ

22.329.293	23.258.458
62.604.027	35.364.591
12.231.805	72.584
712.644	9.528.348
794.298	0
31.900	0
329.655.042	288.277.918

ΠΙΝΑΚΑΣ ΑΠΟΤΕΛΕΣΜΑΤΩΝ

Ποσά ΚΑΜΒΟΥΚΙΕΥΣ ΧΡΗΣΕΩΣ 2000	Ποσά ΠΡΟΠΟΥΚΟΥΚΙΕΥΣ ΧΡΗΣΕΩΣ 1999
-18.177.703	-10.633.944
-122.984.084	0
-154.297.370	-110.633.944

Ο Πρόεδρος & Ο Διοικητής  
Μεγάρω 30 Νοεμβρίου 2013

ΚΟΤΤΙΑΣ ΒΑΣΙΛΕΙΟΣ  
Α.Φ.Μ. 995758978  
Α.Α.Τ. 1172851

ΑΙΚΑΤΕΡΙΝΗ ΖΗΤΕΟΥ  
Α.Φ.Μ. 985758978  
Α.Α.Τ. 1172851

Το Μέλος του Δ.Σ.  
Η Αστυνομία

**ΔΕΜ Α.Ε. ΔΗΜΟΤΙΚΗ ΕΠΙΧΕΙΡΗΣΗ ΠΑΡΑΓΩΓΗΣ ΚΑΙ ΕΜΠΟΡΙΑΣ ΟΡΓΑΝΟΧΗΜΙΚΩΝ ΛΙΠΑΣΜΑΤΩΝ ΜΕΓΑΡΩΝ ΑΝΩΝΥΜΗ ΕΤΑΙΡΕΙΑ**

ΙΣΟΛΟΓΙΣΤΟΣ 31ης ΔΕΚΕΜΒΡΙΟΥ 2001  
9η ΕΤΑΙΡΙΚΗ ΧΡΗΣΗ (1 ΙΑΝΟΥΑΡΙΟΥ - 31 ΔΕΚΕΜΒΡΙΟΥ 2001)  
ΑΦ.Μ.Α.Ε. 2888703192/92/Κ

**ΕΠΕΡΙΣΤΗΚΟ**

Α/Α	Ποσό ΚΑΛΩΣΗΜΑΤΩΝ ΧΡΗΣΕΩΣ 2001			Ποσό ΠΡΟΒΛΗΜΑΤΩΝ ΧΡΗΣΕΩΣ 2000			ΠΛΗΘΗΤΙΚΟ		
	Αξία κινήσεως	Αποσβέσεις	Αντιρροδιστή αξία	Αξία κινήσεως	Αποσβέσεις	Αντιρροδιστή αξία	Ποσό κινήσεως Χρήσεως 2001	Ποσό προβλ. Χρήσεως 2000	Ποσό καθαρότητας Χρήσεως 2000
<b>B. ΕΞΟΦΛ ΕΠΙΧΑΡΤΑΙΩΣΕΩΣ</b>									
1. Εφόδα βραχυπρόθεσμα μηδενικά ενκαταστάσεις	340.464	340.463	1	340.464	340.463	1	281.840	281.840	0
4. Λοιπά έφόδα ενκαταστάσεις	602.304	340.463	261.841	602.304	340.463	261.841	20.000.000	20.000.000	0
<b>Γ. ΠΑΤΙΟ ΕΠΕΡΙΣΤΗΚΟ</b>									
<b>Κ. Εργοστάσιες ακινοπηλώσεις</b>	330.274.450	188.955.956	141.318.494	330.274.450	188.955.956	141.318.494	197.467.524	197.467.524	0
3. Κτίρια και τεχνικά έργα	175.013.857	98.426.375	75.587.282	175.013.857	98.426.375	75.587.282	345.772	345.772	0
4. Μηχανήματα και λοιπές μηχανολογικές εξοπλισμούς	4.357.602	2.316.352	2.041.250	4.357.602	2.316.352	2.041.250	-12.119.021	-18.177.703	0
8. Έπιπλα και λοιπές εξοπλιστικές	509.545.709	290.698.693	218.947.026	509.545.709	290.698.693	218.947.026	-154.297.370	-136.118.657	0
Σύνολο κινήσεως	218.947.026	122.778	218.824.248	218.947.026	122.778	218.824.248	-154.297.370	-136.118.657	0
<b>Δ. ΚΥΚΛΟΦΟΡΟΥΝ ΕΠΕΡΙΣΤΗΚΟ</b>									
<b>I. Αποθέματα</b>			270.100			45.928.388	213.151.974	230.951.075	0
1. Εμπορεύματα			49.987.378			213.151.974	213.151.974	230.951.075	0
2. Προβλεπόμενα κεφάλαια			1.466.240			62.604.027	62.604.027	62.604.027	0
3. Προβλεπόμενα εφέδωκα			45.603.718			65.278	12.231.605	12.231.605	0
4. Πράξεις και βοηθητικές διεξοδικήσεις			6.740.278			2.067.344	712.644	712.644	0
5. Υποχρεώσεις προς φοροοφείλη			1.045.702			794.286	13.988.710	794.286	0
6. Υποχρεώσεις προς συνδεδεμένες επιχειρήσεις			1.127.720			31.900	31.900	31.900	0
7. Υποχρεώσεις προς ασφαλιστικές επιχειρήσεις			2.173.472			329.655.042	329.655.042	329.655.042	0
8. Υποχρεώσεις προς άλλους			55.660.128						0
Σύνολο κινήσεως			270.100			303.190.968	225.088.996	303.190.968	0
<b>Ε. ΓΕΝΙΚΟ ΣΥΝΟΛΟ ΕΠΕΡΙΣΤΗΚΩΝ (B+Γ+Δ)</b>			697.465			697.465	697.465	697.465	0
<b>ΑΝΤΙΡΡΟΔΙΣΤΟΙ ΤΑΞΕΙΣ ΧΡΕΩΣΤΙΚΩΝ</b>									
1. Άλλα ομόλογα τραπεζικών οργάνων			697.465			697.465	697.465	697.465	0


**ΙΙ. Αποτίμηση ακινήτων**


Α/Α	Ποσό ΚΑΛΩΣΗΜΑΤΩΝ ΧΡΗΣΕΩΣ 2001			Ποσό ΠΡΟΒΛΗΜΑΤΩΝ ΧΡΗΣΕΩΣ 2000					
	Αξία κινήσεως	Αποσβέσεις	Αντιρροδιστή αξία	Αξία κινήσεως	Αποσβέσεις	Αντιρροδιστή αξία			
<b>I. Αποτίμηση ακινήτων</b>									
Καθαρό εκμεταλλεύσιμο	2.181.900	2.181.900	0	8.839.525	8.839.525	0			
Μεταρρυθμισμένα	2.059.022	2.059.022	0	7.112.481	7.112.481	0			
Μεταρρυθμισμένα (κέρδη)	122.778	122.778	0	1.227.034	1.227.034	0			
Δίκαια	0	0	0	20.890.000	20.890.000	0			
Σύνολο	7.319.786	7.319.786	0	28.644.209	22.807.034	0			
<b>ΙΙ. Εφόδα βραχυπρόθεσμα μηδενικά ενκαταστάσεις</b>									
3. Εφόδα βραχυπρόθεσμα μηδενικά ενκαταστάσεις	3.185.678	3.185.678	0	7.174.674	35.919.183	0			
Μεταρρυθμισμένα (κέρδη)	-10.382.854	-10.382.854	0	732	-13.212.149	0			
Σύνολο	1.796.327	1.796.327	0	-3.175.419	-16.387.568	0			
<b>ΙΙΙ. Αποτίμηση ακινήτων</b>									
Μεταρρυθμισμένα	0	0	0	3.176.151	-3.175.419	0			
Μεταρρυθμισμένα (κέρδη)	-12.119.021	-12.119.021	0	-16.387.568	-16.387.568	0			
Σύνολο	0	0	0	0	-16.387.568	0			
<b>ΙΙΙ. Αποτίμηση ακινήτων</b>									
1. Εφορία	492.250	492.250	0	0	0	0			
2. Εφορία	1.297.889	1.297.889	0	1.790.135	-1.790.135	0			
Σύνολο	0	0	0	0	-1.790.135	0			
<b>ΚΑΘΑΡΑ ΑΝΤΙΡΡΟΔΙΣΤΑ (ΖΗΤΗΣ) ΧΡΗΣΕΩΣ ΠΡΟ ΦΟΡΩΝ</b>			0			-16.177.703			0


**ΚΑΤΑΣΤΑΣΗ ΛΟΓΡΑΦΩΝ ΑΝΟΤΕΡΕΜΑΤΩΝ ΧΡΗΣΕΩΣ 31ης ΔΕΚΕΜΒΡΙΟΥ 2001 (1 ΙΑΝΟΥΑΡΙΟΥ - 31 ΔΕΚΕΜΒΡΙΟΥ 2001)**

Ποσό ΚΑΛΩΣΗΜΑΤΩΝ ΧΡΗΣΕΩΣ 2001				Ποσό ΠΡΟΒΛΗΜΑΤΩΝ ΧΡΗΣΕΩΣ 2000				
Α/Α	Αξία κινήσεως	Αποσβέσεις	Αντιρροδιστή αξία	Αξία κινήσεως	Αποσβέσεις	Αντιρροδιστή αξία	Καθαρό ποσό	
<b>I. Αποτίμηση ακινήτων</b>								
Καθαρό εκμεταλλεύσιμο	2.181.900	2.181.900	0	8.839.525	8.839.525	0	0	
Μεταρρυθμισμένα	2.059.022	2.059.022	0	7.112.481	7.112.481	0	0	
Μεταρρυθμισμένα (κέρδη)	122.778	122.778	0	1.227.034	1.227.034	0	0	
Δίκαια	0	0	0	20.890.000	20.890.000	0	0	
Σύνολο	7.319.786	7.319.786	0	28.644.209	22.807.034	0	0	
<b>ΙΙ. Εφόδα βραχυπρόθεσμα μηδενικά ενκαταστάσεις</b>								
3. Εφόδα βραχυπρόθεσμα μηδενικά ενκαταστάσεις	3.185.678	3.185.678	0	7.174.674	35.919.183	0	0	
Μεταρρυθμισμένα (κέρδη)	-10.382.854	-10.382.854	0	732	-13.212.149	0	0	
Σύνολο	1.796.327	1.796.327	0	-3.175.419	-16.387.568	0	0	
<b>ΙΙΙ. Αποτίμηση ακινήτων</b>								
Μεταρρυθμισμένα	0	0	0	3.176.151	-3.175.419	0	0	
Μεταρρυθμισμένα (κέρδη)	-12.119.021	-12.119.021	0	-16.387.568	-16.387.568	0	0	
Σύνολο	0	0	0	0	-16.387.568	0	0	
<b>ΙΙΙ. Αποτίμηση ακινήτων</b>								
1. Εφορία	492.250	492.250	0	0	0	0	0	
2. Εφορία	1.297.889	1.297.889	0	1.790.135	-1.790.135	0	0	
Σύνολο	0	0	0	0	-1.790.135	0	0	
<b>ΚΑΘΑΡΑ ΑΝΤΙΡΡΟΔΙΣΤΑ (ΖΗΤΗΣ) ΧΡΗΣΕΩΣ ΠΡΟ ΦΟΡΩΝ</b>			0			-16.177.703		0

Μεγάρα 30 Νοεμβρίου 2013

Ο Πρόεδρος & Ο Διοικητής Επιχειρήσεως:  Α.Τ. ΚΙΚΟΥΡΟΣ

Ο Γενικός Διευθυντής:  ΚΩΣΤΑΣ ΒΑΛΙΝΟΣ

Η Διοικήτρια:  Α.Μ. ΑΕΛΙΑ

ΑΦ.Μ.Α.Ε. 2888703192/92/Κ

52388  
47506824  
47559592



# ΔΕΜ Α.Ε. ΔΗΜΟΤΙΚΗ ΕΠΙΧΕΙΡΗΣΗ ΠΑΡΑΓΩΓΗΣ ΚΑΙ ΕΜΠΟΡΙΑΣ ΟΡΓΑΝΟΧΗΜΙΚΩΝ ΑΠΛΑΣΜΑΤΩΝ ΜΕΤΑΡΡΩΝ ΑΝΩΝΥΜΗ ΕΤΑΙΡΕΙΑ

ΙΣΟΛΟΓΙΣΜΟΣ 31ης ΔΕΚΕΜΒΡΙΟΥ 2003  
1η ΕΤΑΙΡΙΚΗ ΧΡΗΣΗ (1 ΙΑΝΟΥΑΡΙΟΥ - 31 ΔΕΚΕΜΒΡΙΟΥ 2003)  
ΔΕ.Μ.Α.Ε. 28867/03Β/92/54

**ΕΠΕΡΙΦΗΚΟ**

**ΠΛΗΘΗΚΟ**

	Ποσό κλειόμενης χρήσεως 2003				Ποσό προηγουμένης χρήσεως 2002				
	Αίτιο κινήσεως	Απορρίψεις	Αυξήσεις	Αντιρροπήσεις	Αίτιο κινήσεως	Απορρίψεις	Αυξήσεις	Αντιρροπήσεις	
<b>B. ΕΣΟΔΑ ΕΓΚΑΤΑΛΙΣΣΕΩΣ</b>									
1. Εσοδα παροχών & παροχής εγκαταστάσεων	889,16	999,16	0,00	0,00	899,16	999,16	0,00	0,00	
4. Άλλα εσοδα εγκαταστάσεων	1.767,58	0,00	768,42	768,42	1.767,58	0,00	768,42	768,42	
<b>Σύνολο ΕΣΟΔΩΝ ΕΠΕΡΙΦΗΚΟΥ</b>	<b>2.656,74</b>	<b>999,16</b>	<b>768,42</b>	<b>768,42</b>	<b>2.666,74</b>	<b>999,16</b>	<b>768,42</b>	<b>768,42</b>	
<b>F. ΠΛΗΡΗ ΕΠΕΡΙΦΗΚΟ</b>									
<b>II. ΕΠΙΧΕΙΡΗΣΙΑΚΕΣ ΔΡΑΣΕΙΣ</b>									
3. Κόπηση και τρύφωσι έργων	989.257,37	554.529,58	414.727,79	414.727,79	989.257,37	554.529,58	414.727,79	414.727,79	
4. Μηχανήματα και λοιπάς μηχανολογικές εξοπλισμούς	513.613,08	291.786,87	221.826,21	221.826,21	513.613,08	291.786,87	221.826,21	221.826,21	
6. Επιδόματα και λοιπές εξοπλισμούς	12.788,26	6.797,90	5.990,46	5.990,46	12.788,26	6.797,90	5.990,46	5.990,46	
Σύνολο ακριβόστοχών (ΤΙ)	1.495.658,71	853.114,25	642.544,46	642.544,46	1.495.658,71	853.114,25	642.544,46	642.544,46	
Σύνολο τίτλων ευεργητησών (ΤΙΙ)	0,00	0,00	0,00	0,00	0,00	0,00	0,00	0,00	
<b>Α. ΚΥΚΛΟΦΟΡΟΥΝ ΕΠΕΡΙΦΗΚΟ</b>									
<b>I. Αποθέματα</b>									
1. Εμπορεύματα	792,66	128.561,63	4.302,98	4.302,98	792,66	128.561,63	4.302,98	4.302,98	
2. Προβλεπόμενα και πιστώσεις	0,00	0,00	0,00	0,00	0,00	0,00	0,00	0,00	
4. Πρωτότυπα και βοηθητικές ύλες-Αναλώσιμα	8.848,13	8.848,13	0,00	0,00	8.848,13	8.848,13	0,00	0,00	
5. Προκαταβολές για αγοράς αποβληττων	142.505,40	142.505,40	190,17	190,17	142.505,40	142.505,40	190,17	190,17	
<b>II. Ανταρτίσεις</b>									
1. Πέλατες	3,05	949,67	7,08	7,08	3,05	949,67	7,08	7,08	
11. Χρεώστες διάφοροι	952,72	952,72	0,00	0,00	952,72	952,72	0,00	0,00	
<b>IV. Διεθροίτα</b>									
1. Τραπεζία	3,05	949,67	7,08	7,08	3,05	949,67	7,08	7,08	
3. Κοινότητες ύψους και προθεσμιασ	0,00	0,00	0,00	0,00	0,00	0,00	0,00	0,00	
<b>Σύνολο κυκλοφορούνσ ευεργητησών (ΔΗ+ΔΗ+ΔΙΝ)</b>	<b>191.050,19</b>	<b>834.383,07</b>	<b>4.302,98</b>	<b>4.302,98</b>	<b>191.050,19</b>	<b>834.383,07</b>	<b>4.302,98</b>	<b>4.302,98</b>	
<b>ΓΕΝΙΚΟ ΣΥΝΟΛΟ ΕΠΕΡΙΦΗΚΟΥ (B+Γ+Δ)</b>	<b>2.656,74</b>	<b>999,16</b>	<b>768,42</b>	<b>768,42</b>	<b>2.666,74</b>	<b>999,16</b>	<b>768,42</b>	<b>768,42</b>	
<b>ΑΟΓΑΡΙΑΣΜΟΙ ΤΑΕΕΣ ΧΡΕΩΣΤΙΚΟΙ</b>									
1. Ααθήματα περιουσιασκά στοιχία	2.046,85	2.046,85	0,00	0,00	2.046,85	2.046,85	0,00	0,00	
<b>ΚΑΤΑΣΤΑΣΗ ΔΟΓΑΡΙΑΣΜΟΥ ΑΠΟΤΕΛΕΣΜΑΤΩΝ ΧΡΗΣΕΩΣ</b>									
<b>31ης ΔΕΚΕΜΒΡΙΟΥ 2003 (1 ΙΑΝΟΥΑΡΙΟΥ - 31 ΔΕΚΕΜΒΡΙΟΥ 2003)</b>									
<b>Ποσό κλειόμενης χρήσεως 2003</b>									
ΚΑΤΑΣΤΑΣΗ ΔΟΓΑΡΙΑΣΜΟΥ ΑΠΟΤΕΛΕΣΜΑΤΩΝ ΧΡΗΣΕΩΣ	2.046,85	2.046,85	0,00	0,00	2.046,85	2.046,85	0,00	0,00	
<b>Ποσό προηγουμένης χρήσεως 2002</b>									
<b>Ποσό κλειόμενης χρήσεως 2003</b>									
ΚΑΤΑΣΤΑΣΗ ΔΟΓΑΡΙΑΣΜΟΥ ΑΠΟΤΕΛΕΣΜΑΤΩΝ ΧΡΗΣΕΩΣ	2.046,85	2.046,85	0,00	0,00	2.046,85	2.046,85	0,00	0,00	
<b>Ποσό προηγουμένης χρήσεως 2002</b>									
<b>Ποσό κλειόμενης χρήσεως 2003</b>									
ΚΑΤΑΣΤΑΣΗ ΔΟΓΑΡΙΑΣΜΟΥ ΑΠΟΤΕΛΕΣΜΑΤΩΝ ΧΡΗΣΕΩΣ	2.046,85	2.046,85	0,00	0,00	2.046,85	2.046,85	0,00	0,00	
<b>Ποσό προηγουμένης χρήσεως 2002</b>									

Ο Πρόεδρος & Ο Διοικητής  
 ΚΩΤΣΑΙ ΒΑΝΙΛΙΟΣ  
 Α.Α.Τ. 7324/10051  
 Α.Α.Τ. 4008183  
 Η Διοικήτρια  
 ΖΗΣΟΥ ΑΓΓΕΛΙΚΗ  
 Α.Α.Τ. 3224/0051  
 Α.Α.Τ. 4008183  
 Α.Α.Τ. 406892758

ΠΙΝΑΚΑΣ ΑΔΙΑΓΕΤΕΣ ΑΠΟΤΕΛΕΣΜΑΤΩΝ  
 Ποσό κλειόμενης Χρήσεως 2003  
 Ποσό προηγουμένης Χρήσεως 2002  
 Ποσό κλειόμενης Χρήσεως 2003  
 Ποσό προηγουμένης Χρήσεως 2002

ΚΑΘΑΡΑ ΑΠΟΤΕΛΕΣΜΑΤΑ (Ζημιές) ΧΡΗΣΕΩΣ προ φέρον  
 79.788,85  
 79.788,85

# ΔΕΜ Α.Ε. ΔΗΜΟΤΙΚΗ ΕΠΙΧΕΙΡΗΣΗ ΠΑΡΑΓΩΓΗΣ ΚΑΙ ΕΜΠΟΡΙΑΣ ΟΡΓΑΝΟΧΗΜΙΚΩΝ ΛΙΠΑΣΜΑΤΩΝ ΜΕΓΑΡΩΝ ΑΝΩΝΥΜΗ ΕΤΑΙΡΕΙΑ

ΚΩΔΙΚΟΣ 3ης ΔΕΚΕΜΒΡΙΟΥ 2004  
1η ΕΤΑΙΡΙΚΗ ΧΡΗΣΗ ΓΙ ΚΑΙΟΥΑΡΙΟΥ - 31 ΔΕΚΕΜΒΡΙΟΥ 2004)  
ΑΡ.Μ.Α.Ε 2888703ΒΙ9264

## ΕΝΕΡΓΗΤΙΚΟ

### Ποσά εκφρασμένα χιλιάδες 2004

### Ποσά προηγουμένως χιλιάδες 2003

## ΠΑΘΗΤΙΚΟ

## Β. ΕΞΟΔΑ ΕΚΚΑΤΑΓΜΕΝΑ

1. Έξοδα ίδρυσης & πρώτης εγκαταστάσεως  
4. Δώρα & έξοδα εκπομπών

Αξία κτήσεως	Αποβέτες	Αντ.βέβαια έξοδα	Αξία κτήσεως	Αποβέτες	Αντ.βέβαια έξοδα
999,16	999,16	0,00	999,16	999,16	0,00
788,42	0,00	788,42	788,42	0,00	788,42
1.787,58	999,16	788,42	1.787,58	999,16	788,42

## Γ. ΠΑΙΟ ΕΝΕΡΓΗΤΙΚΟ

### II. Επιδιώξεις ακινήτων

3. Κτήρια και τεχνητά έργα  
4. Μηγυρήματα και λοιπός μηχανολογικός εξοπλισμός

989.257,37	554.529,56	414.727,79	989.257,37	554.529,56	414.727,79
------------	------------	------------	------------	------------	------------

## Δ. ΚΥΚΛΟΦΟΡΩΝ ΕΝΕΡΓΗΤΙΚΟ

### A. Αντιμίσθια

1. Εμπορεύματα  
2. Πρωτότυπα έπιπλα και γυναικεία  
3. Πρωτότυπα και βοηθητικές υλίες-Αποθήματα  
4. Πρωτότυπα και βοηθητικές υλίες-Αποθήματα  
5. Προσβαλλόμενα για αγοράς αναμειγμένων

513.613,08	291.786,87	221.828,21	513.613,08	291.786,87	221.828,21
12.788,28	6.797,80	5.990,46	12.788,28	6.797,80	5.990,46
1.489.698,71	933.114,25	642.544,46	1.489.698,71	933.114,25	642.544,46

### II. Αρμηθρες

1. Ταξίδια  
11. Χρεώσες διαφορές

190,17	46.708,78	46.888,95	190,17	46.708,78	46.888,95
3,05	949,67	952,72	3,05	949,67	952,72

### IV. Διαθέσιμα

1. Ταμεία  
3. Καταθέσεις οψεως και προβελώνες

181.508,94	824.821,82	181.050,19	181.508,94	824.821,82	181.050,19
------------	------------	------------	------------	------------	------------

Σύνολο κυκλοφορούν ενεργητικά (ΔΙ+ΔΙΙ+ΔΙV)  
ΓΕΝΙΚΟ ΣΥΝΟΛΟ ΕΝΕΡΓΗΤΙΚΟΥ (Β+Γ+Δ)

ΑΝΤΑΡΧΑΜΕΝΟ ΤΑΞΕΩΣ ΧΡΕΩΣΤΙΚΟ

ΚΑΤΑΛΙΣΤΗ ΑΝΤΑΡΧΑΜΕΝΟΥ ΑΠΟΤΕΛΕΜΑΤΩΝ ΧΡΗΣΕΩΣ  
31ης ΔΕΚΕΜΒΡΙΟΥ 2004 (ΓΙ ΚΑΙΟΥΑΡΙΟΥ - 31 ΔΕΚΕΜΒΡΙΟΥ 2004)

Ποσά εκφρασμένα χιλιάδες 2004

Ποσά προηγουμένως χιλιάδες 2003

## I. Απορρέμενα εκμεταλλεύσεως

Καύσιμα-Επιγραφών (Τηλεφωνικά)  
Μετών-Καύσιμα-Τηλεφωνικά  
Μικτά απορρέμενα (Κέρδη) εκμεταλλεύσεως  
Σύνολο

0,00	0,00	0,00	0,00	0,00	0,00
0,00	0,00	0,00	0,00	0,00	0,00
0,00	0,00	0,00	0,00	0,00	0,00

ΜΕΙΩΣΗ: 1. Έξοδα διακινησών κτηνοτροφικών  
3. Έξοδα κτηνοτροφικών διακινησών  
Μερίκα απορρέμενα (Κέρδη) εκμεταλλεύσεως

1.000,00	0,00	1.000,00	1.000,00	0,00	1.000,00
----------	------	----------	----------	------	----------

ΠΛΑΕΟΝ: 4. Πρωτογενή ίδια και συναφή έξοδα  
Μετών  
3. Χρηματοοικονομικά & συναφή έξοδα  
Ουδέως απορρέμενα (ζημιές) εκμεταλλεύσεως

0,00	4.987,78	-4.987,78	0,00	4.987,78	-4.987,78
------	----------	-----------	------	----------	-----------

II. ΠΛΑΕΟΝ: ΕΚΤΑΚΤΑ ΑΠΟΡΡΕΜΕΝΑ  
1. ΕΚΤΑΚΤΑ ΕΣΟΔΑ  
Μετών  
1. ΕΚΤΑΚΤΑ ΚΑΙ ΑΝΑΓΡΑΦΕΑ ΕΞΟΔΑ  
2. ΕΚΤΑΚΤΑ ΖΗΜΙΑ  
3. Έξοδα προηγουμένων χρήσεων  
Ουδέως απορρέμενα (ζημιές) εκμεταλλεύσεως

0,00	0,00	0,00	0,00	0,00	0,00
0,00	0,00	0,00	0,00	0,00	0,00
0,00	0,00	0,00	0,00	0,00	0,00

ΜΕΙΩΣΗ: ΟΙ από αυτής ενοικιαζόμενες  
στο κτηνοτροφικό κλάδο

0,00	0,00	0,00	0,00	0,00	0,00
------	------	------	------	------	------

ΚΑΘΑΡΑ ΑΠΟΤΕΛΕΜΑΤΑ (ΖΗΜΙΑ) ΧΡΗΣΕΩΣ ΠΡΟ ΦΟΡΩΝ

0,00	0,00	0,00	0,00	0,00	0,00
------	------	------	------	------	------

78.442,99

78.442,99	0,00	-5.987,78	0,00	0,00	0,00
-----------	------	-----------	------	------	------

78.442,99

78.442,99	0,00	-5.987,78	0,00	0,00	0,00
-----------	------	-----------	------	------	------

Κατάσταση Χρήσεως 2004	Ποσά Χρήσεως 2004	Κατάσταση Χρήσεως 2003	Ποσά Χρήσεως 2003
I	58.894,06	I	58.894,06
II	0,00	II	0,00
III	315.443,94	III	315.443,94
IV	1.014,74	IV	1.014,74
V	-6.887,78	V	-6.133,70
VI	-510.833,64	VI	-510.833,64
VII	-141.598,68	VII	-138.880,90

ΕΠΙΧΕΙΡΗΣΙΑΚΟ ΑΠΟΤΕΛΕΜΑ  
1. Προμήθειες  
2. Προμήθειες πληρωτέων & υποχρεώσεων  
3. Τόκους πληρωτέων & υποχρεώσεων  
4. Προκαταβολές Πλαστικών  
5. Υποχρεώσεις από φοροπληρωμή  
6. Αποδοτικότητα Οργανισμών  
8. Υποχρεώσεις προς συνδεδεμένους επιχειρήσεις  
11. Πρωτογενή ίδια  
Σύνολο Προσβλεπόμενων υποχρεώσεων (ΤΙ)

7.808,52	16.896,65	7.808,52	16.896,65
8.848,13	0,00	8.848,13	0,00
142.505,40	0,00	142.505,40	0,00
190,17	163.943,50	190,17	163.943,50
47.401,89	64,36	47.401,89	64,36
6.925,12	6.925,12	6.925,12	6.925,12
0,00	0,00	0,00	0,00
786.865,43	718.465,82	786.865,43	718.465,82
968.390,90	970.043,97	968.390,90	970.043,97

ΓΕΝΙΚΟ ΣΥΝΟΛΟ ΠΑΘΗΤΙΚΟΥ (Α+Γ)  
ΑΝΤΑΡΧΑΜΕΝΟ ΤΑΞΕΩΣ ΠΙΣΤΩΤΙΚΟ  
1. Δικαιούχοι διάφορων προσηλωμένων στοιχείων

924.821,82	934.363,07	924.821,82	934.363,07
------------	------------	------------	------------

ΠΙΝΑΚΑΣ ΔΙΑΦΕΡΕΣ ΑΠΟΤΕΛΕΜΑΤΩΝ  
Καθαρά απορρέμενα (ζημιές) χρήσεως  
(+) Υπόλοιπα απορρέμενα (ζημιές)  
(-) Διαφορές φορολογικών ελέγχων  
Ζημιές ενος έτους

Κατάσταση Χρήσεως 2004	Ποσά Χρήσεως 2004	Κατάσταση Χρήσεως 2003	Ποσά Χρήσεως 2003
-5.987,78	-6.133,70	-5.987,78	-6.133,70
-510.833,64	-504.699,94	-510.833,64	-504.699,94
-516.721,42	-510.833,64	-516.721,42	-510.833,64

Μεγάρες 30 Νοεμβρίου 2013

Ο Πρόεδρος & Ο Διευθύνων Σύμβουλος

Το Μέλος του Δ.Σ.

ΑΝΤΑΡΧΑΜΕΝΟ ΤΑΞΕΩΣ ΧΡΕΩΣΤΙΚΟ

ΖΗΤΩΝ ΑΚΑΤΕΡΗΜΗΤΗ

Α.Δ.Τ. ΑΚΩΣ 5783

Α.Φ.Μ. ΑΔΕΙΑΣ 48142

**ΑΕΜ Α.Ε. ΔΗΜΟΤΙΚΗ ΕΠΙΧΕΙΡΗΣΗ ΠΑΡΑΓΩΓΗΣ ΚΑΙ ΕΜΠΟΡΙΑΣ ΟΡΓΑΝΟΧΗΜΙΚΩΝ ΛΙΠΑΣΜΑΤΩΝ ΜΕΓΑΡΩΝ ΑΝΩΝΥΜΗ ΕΤΑΙΡΕΙΑ**

ΙΣΟΛΟΓΙΣΜΟΣ 31ης ΔΕΚΕΜΒΡΙΟΥ 2005  
13η ΕΤΑΙΡΙΚΗ ΧΡΗΣΗ (1 ΙΑΝΟΥΑΡΙΟΥ - 31 ΔΕΚΕΜΒΡΙΟΥ 2005)  
ΑΡ.Μ.Α.Ε 2986703/Β/92/5/4

**ΕΝΕΡΓΗΤΙΚΟ**

	Ποσό κατάλειπτος χρήσεως 2005		Ποσό προηγούμενους χρήσεως 2004		ΠΑΘΗΤΙΚΟ	Ποσό κατάλειπτος χρήσεως 2005	Ποσό προηγούμενους χρήσεως 2004
	Αντιβάρσεις	Αντιβάρσεις επί	Αντιβάρσεις	Αντιβάρσεις επί			

<b>B. ΕΞΟΔΑ ΕΠΙΧΑΤΑΛΕΙΩΣ</b>							
1. Έσοδα από πωλές & πρόβλεψη εκπτώσεων	999.16	999.16	0.00	999.16	0.00	999.16	0.00
4. Άλλα έσοδα επενδύσεων	788.42	0.00	788.42	788.42	788.42	788.42	788.42
	1.787.58	999.16	788.42	999.16	788.42	999.16	788.42
<b>F. ΠΑΤΙΟ ΕΝΕΡΓΗΤΙΚΟ</b>							
<b>II. Ενσώματες επενδύσεις</b>							
3. Κτίρια και κτίρια έργο	989.257,37	554.529,58	414.727,79	989.257,37	554.529,58	414.727,79	989.257,37
4. Μηχανήματα και λοιπά μηχανολογικά εξαρτήματα	513.613,08	291.786,87	221.826,21	513.613,08	291.786,87	221.826,21	513.613,08
6. Έπιπλα και λοιπά εξαρτήματα	12.289,26	6.797,80	5.990,46	12.289,26	6.797,80	5.990,46	12.289,26
Σύνολο ακινοποιήσεων (III)	1.495.659,71	853.114,25	642.544,46	1.495.659,71	853.114,25	642.544,46	1.495.659,71
Σύνολο παθίου ενεργητικού (II)		853.114,25	642.544,46		853.114,25	642.544,46	
<b>A. ΚΥΚΛΟΦΟΡΟΥΝ ΕΝΕΡΓΗΤΙΚΟ</b>							
<b>I. Αντιβάρσεις</b>							
1. Εμπορεύματα		792,66			792,66		
2. Προβλεπόμενα έσοδα και ημερήσια 4. 302,98		4.302,98			4.302,98		
4. Ημερήσια και βραβησιακά διατάγματα		128.951,53			128.951,53		
5. Πρωτόδικες και Ειρήσει αποφασισθείσες 133.657,22		133.657,22			133.657,22		
<b>II. Διαθέσιμα</b>		190,17			190,17		
1. Ταμείο		48.708,78			48.708,78		
3. Καρτολάτρες όψεως και τραπεζιστική 49.998,95		49.998,95			49.998,95		
		3,05			3,05		
		949,67			949,67		
		952,72			952,72		
Σύνολο κυκλοφορούντος ενεργητικού (ΔΗΛΗΛΗΛΗΛΗ) 181.508,94		224.821,82			224.821,82		
Σύνολο ΣΥΝΟΛΟ ΕΝΕΡΓΗΤΙΚΟΥ (B+F+Δ)		224.821,82			224.821,82		

Αποτελέσματα εκμεταλλεύσεως		ΚΑΤΑΛΕΞΗ ΔΟΥΛΑΜΑΝΩΝ ΑΠΟΤΕΛΕΣΜΑΤΩΝ ΧΡΗΣΕΩΣ	
Καθαρά Έργα (μηνιαία)	Καθαρά Έργα (εξαμηνιαία)	31ης ΔΕΚΕΜΒΡΙΟΥ 2005	31ης ΔΕΚΕΜΒΡΙΟΥ 2004
Μείον: Κόστος Πωλησέων	0,00	0,00	0,00
Μικτά αποτελέσματα (κέρδη) εκμεταλλεύσεως	0,00	0,00	0,00
Σύνολο	0,00	0,00	0,00
<b>ΜΕΙΩΣΗ:</b> 1. Έσοδα διακοπής λειτουργίας	0,00	0,00	0,00
3. Έσοδα λειτουργίας διακοπών	0,00	0,00	0,00
Μερίδα αποτελέσματα (κέρδη) (ζημιές) εκμεταλλεύσεως	0,00	0,00	0,00
<b>ΠΛΕΟΝ:</b> 4. Πιθανοί τόκοι και συναφή έσοδα	0,00	0,00	0,00
Μείον:			
3. Χρεωστικοί τόκοι & συναφή έσοδα	0,00	0,00	0,00
Οικία αποτελέσματα (ζημιές) εκμεταλλεύσεως	0,00	0,00	0,00
<b>ΠΛΕΟΝ:</b> ΕΞΙΣΤΑΚΤΑ ΑΠΟΤΕΛΕΣΜΑΤΑ			
1. Έκτοτα έσοδα	0,00	0,00	0,00
Μείον:			
1. Έκτοτα έσοδα	4.995,29	4.995,29	4.995,29
2. Έκτοτα έσοδα	0,00	0,00	0,00
3. Έσοδα προηγούμενων χρήσεων	0,00	0,00	0,00
Όργανα και έκτακτα αποτελέσματα (ζημιές) ΜΕΙΩΣΗ: Σύνολο αποτελέσεων προηγούμενων χρήσεων	0,00	0,00	0,00
Μείον: Οτι από αυτές ενοχληθείσες	0,00	0,00	0,00
οτι Απορρυπτός κέρτος	0,00	0,00	0,00
<b>ΚΑΘΑΡΑ ΑΠΟΤΕΛΕΜΑΤΑ (Ζημιές) ΧΡΗΣΕΩΣ ΤΡΩΟ ΦΩΡΩΝ</b>		-4.995,29	-5.887,78

Αποτελέσματα εκμεταλλεύσεως		ΚΑΤΑΛΕΞΗ ΔΟΥΛΑΜΑΝΩΝ ΑΠΟΤΕΛΕΣΜΑΤΩΝ ΧΡΗΣΕΩΣ	
Καθαρά Έργα (μηνιαία)	Καθαρά Έργα (εξαμηνιαία)	31ης ΔΕΚΕΜΒΡΙΟΥ 2005	31ης ΔΕΚΕΜΒΡΙΟΥ 2004
Μείον: Κόστος Πωλησέων	0,00	0,00	0,00
Μικτά αποτελέσματα (κέρδη) εκμεταλλεύσεως	0,00	0,00	0,00
Σύνολο	0,00	0,00	0,00
<b>ΜΕΙΩΣΗ:</b> 1. Έσοδα διακοπής λειτουργίας	0,00	0,00	0,00
3. Έσοδα λειτουργίας διακοπών	0,00	0,00	0,00
Μερίδα αποτελέσματα (κέρδη) (ζημιές) εκμεταλλεύσεως	0,00	0,00	0,00
<b>ΠΛΕΟΝ:</b> 4. Πιθανοί τόκοι και συναφή έσοδα	0,00	0,00	0,00
Μείον:			
3. Χρεωστικοί τόκοι & συναφή έσοδα	0,00	0,00	0,00
Οικία αποτελέσματα (ζημιές) εκμεταλλεύσεως	0,00	0,00	0,00
<b>ΠΛΕΟΝ:</b> ΕΞΙΣΤΑΚΤΑ ΑΠΟΤΕΛΕΣΜΑΤΑ			
1. Έκτοτα έσοδα	0,00	0,00	0,00
Μείον:			
1. Έκτοτα έσοδα	4.995,29	4.995,29	4.995,29
2. Έκτοτα έσοδα	0,00	0,00	0,00
3. Έσοδα προηγούμενων χρήσεων	0,00	0,00	0,00
Όργανα και έκτακτα αποτελέσματα (ζημιές) ΜΕΙΩΣΗ: Σύνολο αποτελέσεων προηγούμενων χρήσεων	0,00	0,00	0,00
Μείον: Οτι από αυτές ενοχληθείσες	0,00	0,00	0,00
οτι Απορρυπτός κέρτος	0,00	0,00	0,00
<b>ΚΑΘΑΡΑ ΑΠΟΤΕΛΕΜΑΤΑ (Ζημιές) ΧΡΗΣΕΩΣ ΤΡΩΟ ΦΩΡΩΝ</b>		-4.995,29	-5.887,78

Αποτελέσματα εκμεταλλεύσεως		ΚΑΤΑΛΕΞΗ ΔΟΥΛΑΜΑΝΩΝ ΑΠΟΤΕΛΕΣΜΑΤΩΝ ΧΡΗΣΕΩΣ	
Καθαρά Έργα (μηνιαία)	Καθαρά Έργα (εξαμηνιαία)	31ης ΔΕΚΕΜΒΡΙΟΥ 2005	31ης ΔΕΚΕΜΒΡΙΟΥ 2004
Μείον: Κόστος Πωλησέων	0,00	0,00	0,00
Μικτά αποτελέσματα (κέρδη) εκμεταλλεύσεως	0,00	0,00	0,00
Σύνολο	0,00	0,00	0,00
<b>ΜΕΙΩΣΗ:</b> 1. Έσοδα διακοπής λειτουργίας	0,00	0,00	0,00
3. Έσοδα λειτουργίας διακοπών	0,00	0,00	0,00
Μερίδα αποτελέσματα (κέρδη) (ζημιές) εκμεταλλεύσεως	0,00	0,00	0,00
<b>ΠΛΕΟΝ:</b> 4. Πιθανοί τόκοι και συναφή έσοδα	0,00	0,00	0,00
Μείον:			
3. Χρεωστικοί τόκοι & συναφή έσοδα	0,00	0,00	0,00
Οικία αποτελέσματα (ζημιές) εκμεταλλεύσεως	0,00	0,00	0,00
<b>ΠΛΕΟΝ:</b> ΕΞΙΣΤΑΚΤΑ ΑΠΟΤΕΛΕΣΜΑΤΑ			
1. Έκτοτα έσοδα	0,00	0,00	0,00
Μείον:			
1. Έκτοτα έσοδα	4.995,29	4.995,29	4.995,29
2. Έκτοτα έσοδα	0,00	0,00	0,00
3. Έσοδα προηγούμενων χρήσεων	0,00	0,00	0,00
Όργανα και έκτακτα αποτελέσματα (ζημιές) ΜΕΙΩΣΗ: Σύνολο αποτελέσεων προηγούμενων χρήσεων	0,00	0,00	0,00
Μείον: Οτι από αυτές ενοχληθείσες	0,00	0,00	0,00
οτι Απορρυπτός κέρτος	0,00	0,00	0,00
<b>ΚΑΘΑΡΑ ΑΠΟΤΕΛΕΜΑΤΑ (Ζημιές) ΧΡΗΣΕΩΣ ΤΡΩΟ ΦΩΡΩΝ</b>		-4.995,29	-5.887,78

Μέγαρα 30 Νοεμβρίου 2013

Ο Πρόεδρος & Ο Διευθύνων Σύμβουλος

Τομέας του Δ.Σ.

Η Διευθύντρια

ΚΩΣΤΑΣ ΜΑΡΑΒΕΙΣ

Α.Φ.Μ. 975.532.978

Α.Π. 1.925.572

Α.Φ.Μ. 975.532.978

Α.Π. 1.925.572

ΖΗΡΟΥ ΑΙΚΑΤΕΡΙΝΗ

Α.Φ.Μ. 975.532.978

Α.Π. 1.925.572

Α.Φ.Μ. 975.532.978

Α.Π. 1.925.572

77.710,56

77.710,56

# ΔΕΜ Α.Ε. ΔΗΜΟΤΙΚΗ ΕΠΙΧΕΙΡΗΣΗ ΠΑΡΑΓΩΓΗΣ ΚΑΙ ΕΜΠΟΡΙΑΣ ΟΡΓΑΝΟΧΗΜΙΚΩΝ ΛΙΠΑΣΜΑΤΩΤΑΤΩΝ ΜΕΓΑΡΩΝ ΑΝΩΝΥΜΗ ΕΤΑΙΡΕΙΑ

ΙΣΟΛΟΓΙΣΜΟΣ 31ης ΔΕΚΕΜΒΡΙΟΥ 2008  
14η ΕΤΑΙΡΙΚΗ ΠΕΡΙΟΔΗ (1 ΙΑΝΟΥΑΡΙΟΥ - 31 ΔΕΚΕΜΒΡΙΟΥ 2008)  
ΑΡ.Μ.Α.Ε. 2886703Β/925/4

ΕΠΕΡΙΓΗΤΙΚΟ

Ποσό κλειόμενης χρήσεως 2008

Ποσό προηγούμενης χρήσεως 2005

ΠΛΗΡΗΤΙΚΟ

**B. ΕΣΟΔΑ ΕΠΙΧΑΤΑΓΓΑΕΩΣ**  
1. Έσοδα εγγυημένας πρώτης προτεραιότητας  
4. Άλλα έσοδα εκμεταλλεύσεως

Αξία κτήσεως	Αποσβέσεις	Αντιπόσβηση επί
999,16	999,16	0,00
788,42	0,00	788,42
<u>1.787,58</u>	<u>999,16</u>	<u>788,42</u>

Αξία κτήσεως	Αποσβέσεις	Αντιπόσβηση επί
999,16	999,16	0,00
788,42	0,00	788,42
<u>1.787,58</u>	<u>999,16</u>	<u>788,42</u>

Ποσό κλειόμενης χρήσεως 2008	Ποσό προηγούμενης χρήσεως 2005
58.694,06	58.694,06

**Γ. ΠΛΗΡΟ ΕΠΕΡΙΓΗΤΙΚΟ**

Αξία κτήσεως	Αποσβέσεις	Αντιπόσβηση επί
969.257,37	554.529,58	414.727,79

Αξία κτήσεως	Αποσβέσεις	Αντιπόσβηση επί
969.257,37	554.529,58	414.727,79

Ποσό κλειόμενης χρήσεως 2008	Ποσό προηγούμενης χρήσεως 2005
315.443,94	315.443,94

**Δ. ΚΥΚΛΟΦΟΡΩΝ ΕΠΕΡΙΓΗΤΙΚΟ**

Αξία κτήσεως	Αποσβέσεις	Αντιπόσβηση επί
513.613,08	291.786,87	221.826,21
12.788,26	6.792,80	5.990,46
<u>1.495.658,71</u>	<u>853.114,23</u>	<u>642.544,46</u>

Αξία κτήσεως	Αποσβέσεις	Αντιπόσβηση επί
513.613,08	291.786,87	221.826,21
12.788,26	6.792,80	5.990,46
<u>1.495.658,71</u>	<u>853.114,23</u>	<u>642.544,46</u>

Ποσό κλειόμενης χρήσεως 2008	Ποσό προηγούμενης χρήσεως 2005
4.995,29	4.995,29

**Ε. ΑΠΟΡΡΙΨΕΙΣ**

Αξία κτήσεως	Αποσβέσεις	Αντιπόσβηση επί
4.302,98	0,00	4.302,98
<u>133.657,22</u>	<u>0,00</u>	<u>133.657,22</u>

Αξία κτήσεως	Αποσβέσεις	Αντιπόσβηση επί
4.302,98	0,00	4.302,98
<u>133.657,22</u>	<u>0,00</u>	<u>133.657,22</u>

Ποσό κλειόμενης χρήσεως 2008	Ποσό προηγούμενης χρήσεως 2005
7.808,52	7.808,52

**Ζ. ΑΝΤΙΡΡΟΦΗΣΕΙΣ**

Αξία κτήσεως	Αποσβέσεις	Αντιπόσβηση επί
128.951,53	792,68	128.861,53
<u>128.951,53</u>	<u>792,68</u>	<u>128.861,53</u>

Αξία κτήσεως	Αποσβέσεις	Αντιπόσβηση επί
128.951,53	792,68	128.861,53
<u>128.951,53</u>	<u>792,68</u>	<u>128.861,53</u>

Ποσό κλειόμενης χρήσεως 2008	Ποσό προηγούμενης χρήσεως 2005
783,57	783,57

**Η. ΔΙΑΦΕΡΕΣ**

Αξία κτήσεως	Αποσβέσεις	Αντιπόσβηση επί
190,17	0,00	190,17
46.708,78	46.898,95	46.898,95
<u>922,72</u>	<u>0,00</u>	<u>922,72</u>

Αξία κτήσεως	Αποσβέσεις	Αντιπόσβηση επί
190,17	0,00	190,17
46.708,78	46.898,95	46.898,95
<u>922,72</u>	<u>0,00</u>	<u>922,72</u>

Ποσό κλειόμενης χρήσεως 2008	Ποσό προηγούμενης χρήσεως 2005
788.894,43	771.385,78

**Ι. ΣΥΝΟΛΟ ΚΑΤΑΡΤΙΣΤΩΝ ΕΠΕΡΙΓΗΤΙΚΟΥ (ΔΗ+ΔΙ+ΔΙΥ) ΓΕΝΙΚΟ ΣΥΝΟΛΟ ΕΠΕΡΙΓΗΤΙΚΟΥ (Β+Γ+Δ)**

Αξία κτήσεως	Αποσβέσεις	Αντιπόσβηση επί
181.508,94	181.508,94	0,00
<u>824.821,82</u>	<u>824.821,82</u>	<u>0,00</u>

Αξία κτήσεως	Αποσβέσεις	Αντιπόσβηση επί
181.508,94	181.508,94	0,00
<u>824.821,82</u>	<u>824.821,82</u>	<u>0,00</u>

Ποσό κλειόμενης χρήσεως 2008	Ποσό προηγούμενης χρήσεως 2005
2.046,85	2.046,85

**ΚΑΤΑΡΤΙΣΗ ΛΟΓΑΡΙΑΣΜΟΥ ΑΠΟΤΕΛΕΣΜΑΤΩΝ ΧΡΗΣΕΩΣ 31ης ΔΕΚΕΜΒΡΙΟΥ 2008 (1 ΙΑΝΟΥΑΡΙΟΥ - 31 ΔΕΚΕΜΒΡΙΟΥ 2008)**

Ποσό κλειόμενης χρήσεως 2008	Ποσό προηγούμενης χρήσεως 2005
2.046,85	2.046,85

Ποσό κλειόμενης χρήσεως 2008	Ποσό προηγούμενης χρήσεως 2005
2.046,85	2.046,85

Ποσό κλειόμενης χρήσεως 2008	Ποσό προηγούμενης χρήσεως 2005
4.995,29	4.995,29

**ΛΟΓΑΡΙΑΣΜΟΙ ΤΑΞΕΩΣ ΧΡΕΩΣΤΙΚΟΙ**

Αξία κτήσεως	Αποσβέσεις	Αντιπόσβηση επί
0,00	0,00	0,00
<u>0,00</u>	<u>0,00</u>	<u>0,00</u>

Αξία κτήσεως	Αποσβέσεις	Αντιπόσβηση επί
0,00	0,00	0,00
<u>0,00</u>	<u>0,00</u>	<u>0,00</u>

Ποσό κλειόμενης χρήσεως 2008	Ποσό προηγούμενης χρήσεως 2005
0,00	0,00

**ΜΕΛΟΝΙ: 1. Έσοδα διοικητικής λειτουργίας**

Αξία κτήσεως	Αποσβέσεις	Αντιπόσβηση επί
0,00	0,00	0,00
<u>0,00</u>	<u>0,00</u>	<u>0,00</u>

Αξία κτήσεως	Αποσβέσεις	Αντιπόσβηση επί
0,00	0,00	0,00
<u>0,00</u>	<u>0,00</u>	<u>0,00</u>

Ποσό κλειόμενης χρήσεως 2008	Ποσό προηγούμενης χρήσεως 2005
0,00	0,00

**ΜΕΛΟΝΙ: 2. Έσοδα λειτουργίας διοικήσεως**

Αξία κτήσεως	Αποσβέσεις	Αντιπόσβηση επί
0,00	0,00	0,00
<u>0,00</u>	<u>0,00</u>	<u>0,00</u>

Αξία κτήσεως	Αποσβέσεις	Αντιπόσβηση επί
0,00	0,00	0,00
<u>0,00</u>	<u>0,00</u>	<u>0,00</u>

Ποσό κλειόμενης χρήσεως 2008	Ποσό προηγούμενης χρήσεως 2005
0,00	0,00

**ΜΕΛΟΝΙ: 3. Έσοδα λειτουργίας πωλημάτων**

Αξία κτήσεως	Αποσβέσεις	Αντιπόσβηση επί
0,00	0,00	0,00
<u>0,00</u>	<u>0,00</u>	<u>0,00</u>

Αξία κτήσεως	Αποσβέσεις	Αντιπόσβηση επί
0,00	0,00	0,00
<u>0,00</u>	<u>0,00</u>	<u>0,00</u>

Ποσό κλειόμενης χρήσεως 2008	Ποσό προηγούμενης χρήσεως 2005
0,00	0,00

**ΜΕΛΟΝΙ: 4. Πωλητικό τόκο και συνυφιστά έσοδα**

Αξία κτήσεως	Αποσβέσεις	Αντιπόσβηση επί
0,00	0,00	0,00
<u>0,00</u>	<u>0,00</u>	<u>0,00</u>

Αξία κτήσεως	Αποσβέσεις	Αντιπόσβηση επί
0,00	0,00	0,00
<u>0,00</u>	<u>0,00</u>	<u>0,00</u>

Ποσό κλειόμενης χρήσεως 2008	Ποσό προηγούμενης χρήσεως 2005
0,00	0,00

**ΜΕΛΟΝΙ: 5. Χρεωστικοί τόκοι & συνυφιστά έσοδα**

Αξία κτήσεως	Αποσβέσεις	Αντιπόσβηση επί
0,00	0,00	0,00
<u>0,00</u>	<u>0,00</u>	<u>0,00</u>

Αξία κτήσεως	Αποσβέσεις	Αντιπόσβηση επί
0,00	0,00	0,00
<u>0,00</u>	<u>0,00</u>	<u>0,00</u>

Ποσό κλειόμενης χρήσεως 2008	Ποσό προηγούμενης χρήσεως 2005
0,00	0,00

Μέγαρα 30 Νοεμβρίου 2013.

Ο Πρόεδρος & Ο Διευθυντής Συμβουλής

Ioannis Panagoulas  
A.A.T. 4083383

Ο Γενικός Γραμματέας

Kostas Panagoulas  
A.A.T. 4141951

Ο Πρωτοδικάρης

Aki Adamakidis  
A.A.T. 406852758







**ΔΕΜ Α.Ε. ΔΗΜΟΤΙΚΗ ΕΠΙΧΕΙΡΗΣΗ ΠΑΡΑΓΩΓΗΣ ΚΑΙ ΕΜΠΟΡΙΑΣ ΟΡΓΑΝΟΧΗΜΙΚΩΝ ΛΙΠΑΣΜΑΤΩΝ ΜΕΓΑΡΩΝ ΑΝΩΝΥΜΗ ΕΤΑΙΡΕΙΑ**

ΙΣΟΛΟΓΙΣΜΟΣ 31ης ΔΕΚΕΜΒΡΙΟΥ 2009  
17ης ΕΤΑΠΙΚΗΣ ΠΡΟΣΗ (1 ΙΑΝΟΥΑΡΙΟΥ - 31 ΔΕΚΕΜΒΡΙΟΥ 2009)  
Α.Ρ.Μ.Α.Ε 2886703/Β9/254

**ΠΑΘΗΤΙΚΟ**

ΕΝΕΡΓΗΤΙΚΟ	Ποσό κλειόμενης χρήσεως 2009		Ποσό προηγούμενης χρήσεως 2008		Α.Ρ.Μ.Α.Ε 2886703/Β9/254	ΠΑΘΗΤΙΚΟ	Ποσό κλειόμενης χρήσεως 2009	Ποσό προηγούμενης χρήσεως 2008
	Αξία κτήσεως	Αποβέσεις	Αξία κτήσεως	Αποβέσεις				
<b>B. ΕΞΟΔΑ ΕΠΙΧΑΤΑΣΤΑΣΕΩΣ</b>								
1. Εξόδα ιδιουσιωματώδους χρήσεως	999,16	999,16	999,16	0,00				
2. Εξόδα από πωλήσεις ακινήτων	2.964,38	0,00	2.964,38	0,00				
4. Άλλα εξόδα επιχειρηματικής	3.963,94	999,16	3.963,94	999,16				
<b>Σύνολο Β</b>	<b>6.927,48</b>	<b>1.998,32</b>	<b>6.927,48</b>	<b>999,16</b>				
<b>Γ. ΠΑΘΗΤΙΚΟ</b>								
<b>II. ΕΥΧΡΕΤΕΣ ΕΚΠΛΗΡΩΣΙΜΟΙ</b>								
3. Κρίσιμα και τεχνικά έξοδα	999,257,37	564.529,58	999,257,37	564.529,58				
4. Μηνιαία πληρωτέα και λοιπές μηνιαίες πληρωτέες	513.613,08	291.786,87	513.613,08	291.786,87				
6. Έπιπλα και λοιπές εξοπλιστικές	12.788,26	6.797,80	12.788,26	6.797,80				
Σύνολο Γ	1.495.658,71	863.114,25	1.495.658,71	863.114,25				
<b>Δ. ΚΥΚΛΟΦΟΡΩΝ ΕΝΕΡΓΗΤΙΚΟ</b>								
<b>I. Αποβέσιμα</b>								
1. Εμπορεύματα		792,66		792,66				
2. Προβλεπτα έσοδα και ημερησίου		128.561,63		128.561,63				
4. Πρώτες και βοηθητικές ύλες-Αναλώσιμα		4.302,98		4.302,98				
5. Πρωτογενή στοιχεία και είδη συσκευασίας		0,00		0,00				
5.1. Προκαταβολές για αγοράς οφειλόμενων		133.657,27		133.657,27				
<b>II. Αρτιμετρήσιμα</b>								
1. Πεδάτες		190,17		190,17				
11. Χειμώτες διάφοροι		46.708,78		46.708,78				
3. Καταθέσεις χρεώσεως και προθεσμιακές		46.898,95		46.898,95				
<b>IV. Διαθέσιμα</b>								
1. Ταμείο		3,05		3,05				
3. Καταθέσεις χρεώσεως και προθεσμιακές		949,67		949,67				
Σύνολο Δ		952,72		952,72				
Σύνολο κυκλοφορούντος ενεργητικού (Α+Β+Γ+Δ)		181.508,94		181.508,94				
<b>ΤΕΝΙΚΟ ΣΥΝΟΛΟ ΕΝΕΡΓΗΤΙΚΟΥ (Β+Γ+Δ)</b>		<b>826.417,78</b>		<b>826.417,78</b>				
<b>ΛΟΓΑΡΙΑΣΜΟΙ ΤΑΞΕΩΣ ΧΡΕΩΣΤΙΚΟΙ</b>								
1. Αλλότρια περιουσιακά στοιχεία		2.046,85		2.046,85				
<b>ΚΑΤΑΣΤΑΣΗ ΛΟΓΑΡΙΑΣΜΟΥ ΑΠΟΤΕΛΕΣΜΑΤΩΝ ΧΡΗΣΕΩΣ</b>								
<b>31ης ΔΕΚΕΜΒΡΙΟΥ 2009 (1 ΙΑΝΟΥΑΡΙΟΥ - 31 ΔΕΚΕΜΒΡΙΟΥ 2009)</b>								
	<b>Ποσό κλειόμενης χρήσεως 2009</b>		<b>Ποσό προηγούμενης χρήσεως 2008</b>					
<b>I. Αποτελέσματα εκμεταλλεύσεως</b>								
Κύκλος Εργασιών (Γνωστός)	0,00	0,00	0,00	0,00				
Μείωση: Κόστος πωληθέντων	0,00	0,00	0,00	0,00				
Μικρά αποτελέσματα (κέρδη) εκμεταλλεύσεως	0,00	0,00	0,00	0,00				
Σύνολο	0,00	0,00	0,00	0,00				
<b>ΜΕΙΩΣΕΙΣ:</b>								
1. Έξοδα διοικητικής λειτουργίας	0,00	0,00	0,00	0,00				
2. Έξοδα λειτουργικής διαβίσεως	0,00	0,00	0,00	0,00				
Μερίδα αποτελέσματα (κέρδη)-ζημιές εκμεταλλεύσεως	0,00	0,00	0,00	0,00				
<b>ΠΛΑΕΟΝ:</b> 4. Πιστωτικοί τόκοι και συναφή έσοδα								
Μείωση:								
3. Χρεωστικοί τόκοι & συναφή έξοδα	0,00	0,00	0,00	0,00				
<b>Οικιά αποτελέσματα (ζημιές) εκμεταλλεύσεως</b>								
<b>ΠΛΑΕΟΝ:</b> Εκτακτα αποτελέσματα								
1. Εκτακτα έσοδα	0,00	0,00	0,00	0,00				
Μείωση:								
1. Εκτακτα και ανόργανα έσοδα	0,00	0,00	0,00	0,00				
2. Εκτακτές ζημιές	0,00	0,00	0,00	0,00				
3. Έξοδα προηγούμενων χρήσεων	0,00	0,00	0,00	0,00				
Όργανικά και έκτακτα αποτελέσματα (ζημιές)	0,00	0,00	0,00	0,00				
<b>ΜΕΙΩΣΕΙΣ:</b> Σύνολο αποτελέσεων πωληθέντων στοιχείων								
Μείωση: Ο από αυτής ενσωματωμένες	0,00	0,00	0,00	0,00				
στο λειτουργικό κέρδος	0,00	0,00	0,00	0,00				
<b>ΚΑΘΑΡΑ ΑΠΟΤΕΛΕΣΜΑΤΑ ΧΡΗΣΕΩΣ</b> προ φόρων								
	<b>0,00</b>		<b>0,00</b>					

Το μέλος του Ε.Σ. Η Νομική

ΚΑΤΑΣΤΑΣΗ ΔΙΑΒΕΒΩΣ ΑΠΟΤΕΛΕΣΜΑΤΩΝ

ΚΑΘΑΡΑ ΑΠΟΤΕΛΕΣΜΑΤΑ ΧΡΗΣΕΩΣ

Μεγάρα 30 Νοεμβρίου 2013

ΔΙΟΙΚΗΤΗΣ ΜΑΡΙΑΝΝΑΚΗΣ  
Α.Δ.Τ. ΑΚ083183

ΚΑΤΑΡΤΙΣΤΗΣ  
Α.Δ.Τ. ΑΚ083183

Α.Φ.Μ. 046892758

# ΔΕΜ Α.Ε. ΔΗΜΟΤΙΚΗ ΕΠΙΧΕΙΡΗΣΗ ΠΑΡΑΓΩΓΗΣ ΚΑΙ ΕΜΠΟΡΙΑΣ ΟΡΓΑΝΟΧΗΜΙΚΩΝ ΛΙΠΑΣΜΑΤΩΝ ΜΕΓΑΡΩΝ ΑΝΩΝΥΜΗ ΕΤΑΙΡΕΙΑ

ΙΣΟΛΟΓΙΣΜΟΣ 31ης ΔΕΚΕΜΒΡΙΟΥ 2010  
18η ΕΤΑΙΡΙΚΗ ΧΡΗΣΗ (1 ΙΑΝΟΥΑΡΙΟΥ - 31 ΔΕΚΕΜΒΡΙΟΥ 2010)  
ΑΡ.Μ.Α.Ε 28867/03/Β/92/64

**ΕΝΕΡΓΗΤΙΚΟ**

	Ποσά κλειόμενης χρήσεως 2010	Ποσά κλειόμενης χρήσεως 2009
	Αξία κτήσεως	Αξία κτήσεως
<b>B. ΕΞΟΔΑ ΕΚΑΤΑΛΥΤΑ ΕΙΣΡΟΜΩΝ</b>		
1. Έσοδα τμήσεως & πωλής εγκαταστάσεως	* 999,16	999,16
4. Άλλα έσοδα εγκαταστάσεως	2.364,38	2.364,38
	<u>3.363,54</u>	<u>2.364,38</u>
<b>F. ΠΛΥΣΙΟ ΕΝΕΡΓΗΤΙΚΟ</b>		
<b>II. ΕΥΣΧΥΜΟΣ ΔΗΜΟΣΙΟΝΟΜΗΣΕΩΣ</b>		
3. Κλίμα και γενικά έργα	969.257,37	969.257,37
4. Μηχανήματα και λοιπός μηχανολογικός εξοπλισμός	513.613,08	513.613,08
6. Έπιπλα και λοιπός εξοπλισμός	12.788,26	12.788,26
<b>Σύνολο άσκησης προμήσεως (II)</b>	<u>1.495.658,71</u>	<u>1.495.658,71</u>
<b>Α. ΚΥΚΛΟΦΟΡΟΥΝ ΕΝΕΡΓΗΤΙΚΟ</b>		
<b>I. Αποθέματα</b>		
1. Εμπορεύματα	554.529,58	554.529,58
2. Προβλεπόμενα έσοδα και ημερήσια	414.727,79	414.727,79
4. Πρωτότυπα και βοηθητικές υλίες-Ανακόμιση υλικών-Ανταλλακτικά και είδη συσκευασίας	221.826,21	221.826,21
5. Πρακτορικό για αγοράς αποθεμάτων	4.302,98	4.302,98
<b>II. Ακατάγωγα</b>		
1. Γηλόματα	128.561,63	128.561,63
14. Χειμώστες διάφοροι	949,67	949,67
<b>IV. Διαθέσιμα</b>		
1. Ταμείο	190,17	190,17
3. Καταθέσεις τμήσεως και προθεσμιακές	46.708,78	46.708,78
<b>Σύνολο κυκλοφορούντων ενεργητικού (A+II+IV)</b>	<u>1.81.508,94</u>	<u>1.81.508,94</u>
<b>ΓΕΝΙΚΟ ΣΥΝΟΛΟ ΕΝΕΡΓΗΤΙΚΟΥ (B+F+II+IV)</b>	<u>826.417,78</u>	<u>826.417,78</u>

**ΚΑΤΑΣΤΑΣΗ ΛΟΓΑΡΙΑΣΜΟΥ ΑΠΟΤΕΛΕΣΜΑΤΩΝ ΧΡΗΣΕΩΣ  
31ης ΔΕΚΕΜΒΡΙΟΥ 2010 (1 ΙΑΝΟΥΑΡΙΟΥ - 31 ΔΕΚΕΜΒΡΙΟΥ 2010)  
Ποσά κλειόμενης χρήσεως 2010**

	Ποσά κλειόμενης χρήσεως 2010	Ποσά κλειόμενης χρήσεως 2009
<b>I. Αποτελέσματα εκμεταλλεύσεως</b>		
Κύκλος εργασιών (πυλωτός)	0,00	0,00
Μείωσ. κόστους πωλήσεων	0,00	0,00
Μικτά αποτελέσματα (κέρδη) εκμεταλλεύσεως	0,00	0,00
<b>Σύνολο</b>	<u>0,00</u>	<u>0,00</u>
<b>ΜΕΙΩΣΕΙΣ:</b>		
1. Έσοδα διοικητικής λειτουργίας	0,00	0,00
2. Έσοδα λειτουργίας διαβάσεως	0,00	0,00
Μερίδα αποτελέσματα (κέρδη-ζημιές) εκμεταλλεύσεως	0,00	0,00
<b>ΠΛΕΟΝ:</b>		
3. Χρηματικοί τόκοι και συναφή έσοδα	0,00	0,00
4. Λειτουργικοί τόκοι και συναφή έσοδα	0,00	0,00
<b>Μείωσ.:</b>		
1. Εκτακτα έσοδα	0,00	0,00
<b>Μείωσ.:</b>		
1. Εκτακτα και ανώρθετα έσοδα	0,00	0,00
2. Εκτακτες ζημιές	0,00	0,00
3. Έσοδα προηγούμενων χρήσεων	0,00	0,00
Όργανα και έκτακτα αποτελέσματα (ζημιές)	0,00	0,00
<b>ΜΕΙΟΝ:</b> Σύνολο μισθώσεων προηγ. περιόδου	0,00	0,00
Μείωσ. Όσον αφορά εις εισοδηματικές από λειτουργικό κόστος	0,00	0,00
<b>ΚΑΘΑΡΑ ΑΠΟΤΕΛΕΣΜΑΤΑ ΧΡΗΣΕΩΣ ΠΡΟ ΦΟΡΩΝ</b>	<u>0,00</u>	<u>0,00</u>

**ΠΑΘΗΤΙΚΟ**

	Ποσά κλειόμενης χρήσεως 2010	Ποσά κλειόμενης χρήσεως 2009
<b>A. ΙΑΙΑ ΚΕΦΑΛΑΙΑ</b>		
<b>I. Μετοχικό Κεφάλαιο</b>		
1. Καταβληθέν(20.000) μετοχές των 2,93 ευρώ)	58.694,06	58.694,06
<b>III. Επιχορηγήσεις Επενδύσεως</b>		
3. Επιχορηγήσεις Επενδύσεων Πάσης Ενεργητικού	315.443,94	315.443,94
<b>IV. Αποθεματικά Κεφάλαια</b>		
1. Τακτικό αποθεματικό	1.014,74	1.014,74
<b>V. Αποτελέσματα εις νέο</b>		
Υπόλοιπο έτη/των εις νέο	0,00	0,00
Υπόλοιπο έτη/των προηγ. Χρήσεων	-524.116,71	-524.116,71
<b>Σύνολο ιδίων κεφαλαίων (A+III+IV+V)</b>	<u>-148.983,97</u>	<u>-148.983,97</u>
<b>VI. ΥΠΟΧΡΕΩΣΕΙΣ</b>		
<b>Α. Βραχυπρόθεσμες υποχρεώσεις</b>		
1. Προμηθευτές	7.808,52	7.808,52
2. Προμηθευτές τμήσεως & υποστηρικτικές	783,57	783,57
3. Προμήθειες Α/Βραχυπρόθεσμων υποχρεώσεων	0,00	0,00
4. Προκαταβλητές Πάσης	163.943,50	163.943,50
5. Υποχρεώσεις από φόρους-τέλη	1.984,36	1.984,36
6. Αποδοτικότητα Οργανισμού	2.417,41	2.417,41
8. Υποχρεώσεις προς συνδεδεμένους επιχορηγούς	0,00	0,00
11. Λειτουργικές διάφοροι	798.444,39	798.444,39
<b>Σύνολο βραχυπρόθεσμων υποχρεώσεων (VI)</b>	<u>975.381,75</u>	<u>975.381,75</u>
<b>ΓΕΝΙΚΟ ΣΥΝΟΛΟ ΠΑΘΗΤΙΚΟΥ (A+I)</b>	<u>826.417,78</u>	<u>826.417,78</u>
<b>ΛΟΓΑΡΙΑΣΜΟΙ ΤΑΞΕΩΣ ΠΙΣΤΟΤΗΤΩΝ</b>		
1. Αλληλία προϋποσχετικά στοιχεία	2.046,85	2.046,85
<b>ΠΙΝΑΚΑΣ ΔΙΑΦΕΡΕΣΩΝ ΑΠΟΤΕΛΕΣΜΑΤΩΝ</b>		
	<b>Ποσά κλειόμενης χρήσεως 2010</b>	<b>Ποσά κλειόμενης χρήσεως 2009</b>
Καθαρά αποτελέσματα (ζημιές) χρήσεως	0,00	0,00
(+) Υπόλοιπο αποτελεσμάτων προηγούμενων Χρήσεων	-524.116,71	-524.116,71
Ζημιές εις νέο	0,00	0,00
Διαφορές φορολογικού ελέγχου	-524.116,71	-524.116,71
<b>Μείωσ. 30 Νοεμβρίου 2013</b>	<u>0,00</u>	<u>0,00</u>

Ο Πρόεδρος & Διευθύνων Σύμβουλος

ΙΩΑΝΝΗΣ ΜΑΥΡΟΖΗΣ  
Α.Δ.Τ. ΑΚ083163

Τομέας του Δ.Ε.

ΚΩΤΣΑ ΔΕΒΕΛΕΥΣΗ  
Α.Δ.Τ. ΑΔ128789  
Α.Δ.Τ. ΑΔ112051

Η Διοικήτρια

ΖΩΡΑ ΑΙΚΑΤΕΡΙΝΗ  
ΝΟΤ.ΦΟΡΟΤΕΧΝΙΚΟ  
Α.Τ.Α.Σ.Η  
Α.Μ.Α.ΔΕΙΑΣ48942  
Α.Φ.Μ.Α048692758

# ΔΕΜ Α.Ε. ΔΗΜΟΤΙΚΗ ΕΠΙΧΕΙΡΗΣΗ ΠΑΡΑΓΩΓΗΣ ΚΑΙ ΕΜΠΟΡΙΑΣ ΟΡΓΑΝΟΧΗΜΙΚΩΝ ΛΙΠΑΣΜΑΤΩΝ ΜΕΓΑΡΩΝ ΑΝΩΝΥΜΗ ΕΤΑΙΡΕΙΑ

ΙΣΟΛΟΓΙΣΜΟΣ 31ης ΔΕΚΕΜΒΡΙΟΥ 2011  
19η ΕΤΑΙΡΙΚΗ ΧΡΗΣΗ (1 ΙΑΝΟΥΑΡΙΟΥ - 31 ΔΕΚΕΜΒΡΙΟΥ 2011)  
ΑΡ.Μ.Α.Ε 26885703/8/92/64

**ΕΝΕΡΓΗΤΙΚΟ** **ΠΑΘΗΤΙΚΟ**

	Ποσά κλειόμενης χρήσεως 2011		Ποσά προηγούμενης χρήσεως 2010		Ποσά κλειόμενης χρήσεως 2011	Ποσά προηγούμενης χρήσεως 2010
	Αξία κήσεως	Αμοιβές	Αξία κήσεως	Αμοιβές		

<b>B. ΕΞΟΔΑ ΕΓΚΑΤΑΤΙΣΕΩΣ</b>						
1. Έσοδα Ιδρυσεως & πρώτης εγκαταστάσεως	989,16	989,16	989,16	989,16	0,00	0,00
4. Λοιπά έσοδα εγκαταστάσεως	6.364,38	0,00	2.364,38	0,00	2.364,38	0,00
	<u>7.353,54</u>	<u>989,16</u>	<u>3.353,54</u>	<u>989,16</u>	<u>2.364,38</u>	<u>0,00</u>

<b>F. ΠΑΛΙΟ ΕΝΕΡΓΗΤΙΚΟ</b>						
<b>II. Ενυδατρες αμνησιονοησεις</b>						
3. Κηρια και τεχνικά εργα	989.257,37	554.529,58	414.727,79	989.257,37	554.529,58	414.727,79
4. Μηχανήματα και λοιπός μηχανολογικός εξοπλισμός	513.613,08	291.786,87	221.826,21	513.613,08	291.786,87	221.826,21
6. Επιστρά και λοιπός εξοπλισμός Σύνολο αμνησιονοησεων (II)	<u>12.788,26</u>	<u>6.797,80</u>	<u>5.990,46</u>	<u>12.788,26</u>	<u>6.797,80</u>	<u>5.990,46</u>
Σύνολο πρώτου ενεργητικού (II)	<u>1.495.698,71</u>	<u>853.114,25</u>	<u>642.544,46</u>	<u>1.495.698,71</u>	<u>642.544,46</u>	<u>642.544,46</u>

<b>A. Αποθέματα</b>						
1. Εμπορεύματα	792,66	128.561,63	792,66	128.561,63	792,66	128.561,63
2. Προβλεπτα έτοιμα και ημιεργα	4.302,98	0,00	4.302,98	0,00	4.302,98	0,00
4. Πρωτες και βοηθητικές ύλες Ανακύρωμα υλικού Αναταλακτικά και Είδη συσκευασίας	190,17	46.708,78	190,17	46.708,78	190,17	46.708,78
5. Προκαταβολές για ενομίες αποβλημάτων	3,05	949,67	3,05	949,67	3,05	949,67
Σύνολο Ισίων Κεφαλαίων (AI+AIII+AIV+AV)	<u>792,66</u>	<u>128.561,63</u>	<u>792,66</u>	<u>128.561,63</u>	<u>792,66</u>	<u>128.561,63</u>

<b>V. Απορρέοντα εισ ενο</b>						
Υπόλοιπο ζητημών εισ νέο	0,00	0,00	0,00	0,00	0,00	0,00
Υπόλοιπο ζητημών προηγ. Χρήσεων	-524.116,71	-524.116,71	-524.116,71	-524.116,71	-524.116,71	-524.116,71
Σύνολο Ισίων Κεφαλαίων (AI+AIII+AIV+AV)	<u>-148.963,97</u>	<u>-148.963,97</u>	<u>-148.963,97</u>	<u>-148.963,97</u>	<u>-148.963,97</u>	<u>-148.963,97</u>

<b>III. Επιχορηγήσεις Επενδύσεων</b>						
3. Επιχορηγήσεις Επενδύσεων Πόθου Ενεργητικού	315.443,94	315.443,94	315.443,94	315.443,94	315.443,94	315.443,94

<b>IV. Αποβλητικά Κεφάλαια</b>						
1. Τακτικά αποβλητικά	1.014,74	1.014,74	1.014,74	1.014,74	1.014,74	1.014,74

<b>VI. Απορρέοντα εισ νέο</b>						
Υπόλοιπο ζητημών εισ νέο	0,00	0,00	0,00	0,00	0,00	0,00
Υπόλοιπο ζητημών προηγ. Χρήσεων	-524.116,71	-524.116,71	-524.116,71	-524.116,71	-524.116,71	-524.116,71
Σύνολο Βραχυπρόθεσμων υποχρεώσεων (I+II)	<u>979.381,75</u>	<u>979.381,75</u>	<u>979.381,75</u>	<u>979.381,75</u>	<u>979.381,75</u>	<u>979.381,75</u>

<b>II. Απαιτήσεις</b>						
1. Πειστές	190,17	46.708,78	190,17	46.708,78	190,17	46.708,78
11. Χρεώστες διαφόρων	3,05	949,67	3,05	949,67	3,05	949,67
Σύνολο κωλυομένων ενεργητικού (AII+AIII+AIV)	<u>181.508,94</u>	<u>181.508,94</u>	<u>181.508,94</u>	<u>181.508,94</u>	<u>181.508,94</u>	<u>181.508,94</u>

<b>IV. Διαθέσιμα</b>						
1. Ταμείο	3,05	949,67	3,05	949,67	3,05	949,67
3. Καταθέσεις τραπεζών και προθεσμιακές	826.417,78	826.417,78	826.417,78	826.417,78	826.417,78	826.417,78
Σύνολο κωλυομένων ενεργητικού (AII+AIII+AIV)	<u>830.417,78</u>	<u>830.417,78</u>	<u>830.417,78</u>	<u>830.417,78</u>	<u>830.417,78</u>	<u>830.417,78</u>

<b>NOI APΛAEMOI TAEOEI XPEOITIKOI</b>						
1. Αλληλόσημα τραπεζοκρατικά στοιχεία	2.046,85	2.046,85	2.046,85	2.046,85	2.046,85	2.046,85

<b>ΚΑΤΑΣΤΑΣΗ ΛΟΓΑΡΙΑΣΜΩΝ ΑΠΟΤΕΛΕΣΜΑΤΩΝ ΧΡΗΣΕΩΣ 31ης ΔΕΚΕΜΒΡΙΟΥ 2011 (1 ΙΑΝΟΥΑΡΙΟΥ - 31 ΔΕΚΕΜΒΡΙΟΥ 2011)</b>						
	Ποσά κλειόμενης χρήσεως 2011		Ποσά προηγούμενης χρήσεως 2010			
<b>I. Απορρέοντα εκμεταλλεύσεως</b>						
Κλίμακος Εργασιών (Τριακίσιος)	0,00	0,00	0,00	0,00	0,00	0,00
Μείζον: Κόστος Πωλησιών	0,00	0,00	0,00	0,00	0,00	0,00
Μικρά απορρέοντα (Κέρδη) εκμεταλλεύσεως	0,00	0,00	0,00	0,00	0,00	0,00
Σύνολο	<u>0,00</u>	<u>0,00</u>	<u>0,00</u>	<u>0,00</u>	<u>0,00</u>	<u>0,00</u>

<b>MEION: I. Έσοδα διοικητικής λειτουργίας</b>						
2. Έσοδα λειτουργίας διαβάσεως	0,00	0,00	0,00	0,00	0,00	0,00
Μεγάλα απορρέοντα (Κέρδη-Ζημιές) εκμεταλλεύσεως	0,00	0,00	0,00	0,00	0,00	0,00
Μείζον: 4. Πιστωτικοί τόκοι και συνυφασμένα έσοδα	0,00	0,00	0,00	0,00	0,00	0,00
3. Χρεωστικοί τόκοι & συνυφασμένα έσοδα	0,00	0,00	0,00	0,00	0,00	0,00
Ομάδα απορρέοντα (Ζημιές) εκμεταλλεύσεως	<u>0,00</u>	<u>0,00</u>	<u>0,00</u>	<u>0,00</u>	<u>0,00</u>	<u>0,00</u>

<b>II. ΠΑΕΟΝ: ΕΚΤΑΚΤΑ ΑΠΟΡΡΕΟΝΤΑ</b>						
Μείζον: 1. Εκτακτα έσοδα	0,00	0,00	0,00	0,00	0,00	0,00
Μείζον: 1. Εκτακτα έσοδα	0,00	0,00	0,00	0,00	0,00	0,00
1. Εκτακτα έσοδα	0,00	0,00	0,00	0,00	0,00	0,00
2. Εκτακτες ζημιές	0,00	0,00	0,00	0,00	0,00	0,00
3. Έσοδα προηγούμενων χρήσεων	0,00	0,00	0,00	0,00	0,00	0,00
Οργανικά και έκτακτα απορρέοντα (Ζημιές)	<u>0,00</u>	<u>0,00</u>	<u>0,00</u>	<u>0,00</u>	<u>0,00</u>	<u>0,00</u>

<b>MEION: Σύνολο απορρέοντων πωλησιών στοιχείων</b>						
Μείζον: Οι από αυτές εργασιολογούμενες στο λειτουργικό κόστος	0,00	0,00	0,00	0,00	0,00	0,00

<b>ΚΑΘΑΡΑ ΑΠΟΤΕΛΕΣΜΑΤΑ ΧΡΗΣΕΩΣ προ φόρων</b>						
	0,00	0,00	0,00	0,00	0,00	0,00

**ΠΑΙΝΑΚΑΣ ΔΙΑΦΕΡΕΩΣ ΑΠΟΤΕΛΕΣΜΑΤΩΝ**

	Ποσά κλειόμενης χρήσεως 2011	Ποσά προηγούμενης χρήσεως 2010
Καθαρά απορρέοντα (Ζημιές) χρήσεως (+) Υπόλοιπο απορρέοντων (Ζημιών) προηγούμενων χρήσεων	-524.116,71	-524.116,71
Ζημιές εισ νέων	0,00	0,00
Διαφορές φορολογικού ελέγχου	0,00	0,00
<b>Μέγιστα 30 Νοεμβρίου 2013</b>	<b>-524.116,71</b>	<b>-524.116,71</b>

Ο Πρόεδρος & Ο Διευθύνων Σύμβουλος Το Μέλος του Δ.Σ.



  
 Η. ΓΑΒΡΙΛΟΒΙΤΣ  
 ΔΙΕΥΘΥΝΩΝ ΣΥΜΒΟΥΛΟΣ  
 Α.Μ. ΑΔΕΙΑ: 48942  
 Α.Φ.Μ: 046892759

ΙΩΑΝΝΗΣ ΜΑΒΡΙΠΑΝΑΚΗΣ  
 Δ.Τ. ΑΚΚ03183